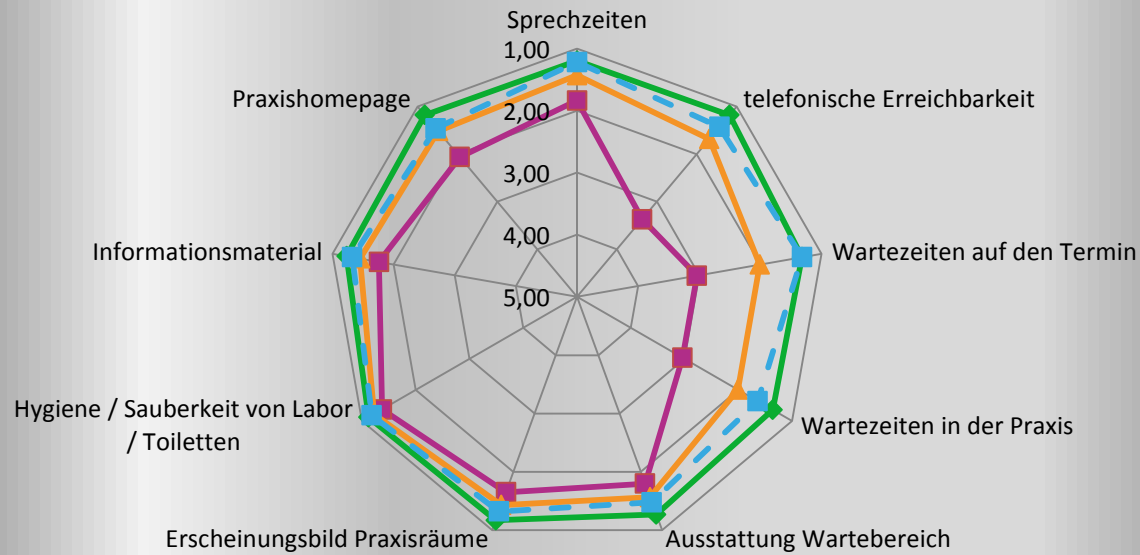


Benchmark Gynäkologie



Organisation und Ausstattung

- ◆— Praxis TOP
- Praxis DOWN
- ▲— Ø-Wert
- Ihre Praxis



Praxis TOP	Praxis DOWN
1,20	1,84
1,18	3,37
1,32	3,04
1,36	3,04
1,27	1,80
1,17	1,65
1,12	1,37
1,23	1,76
1,18	2,06

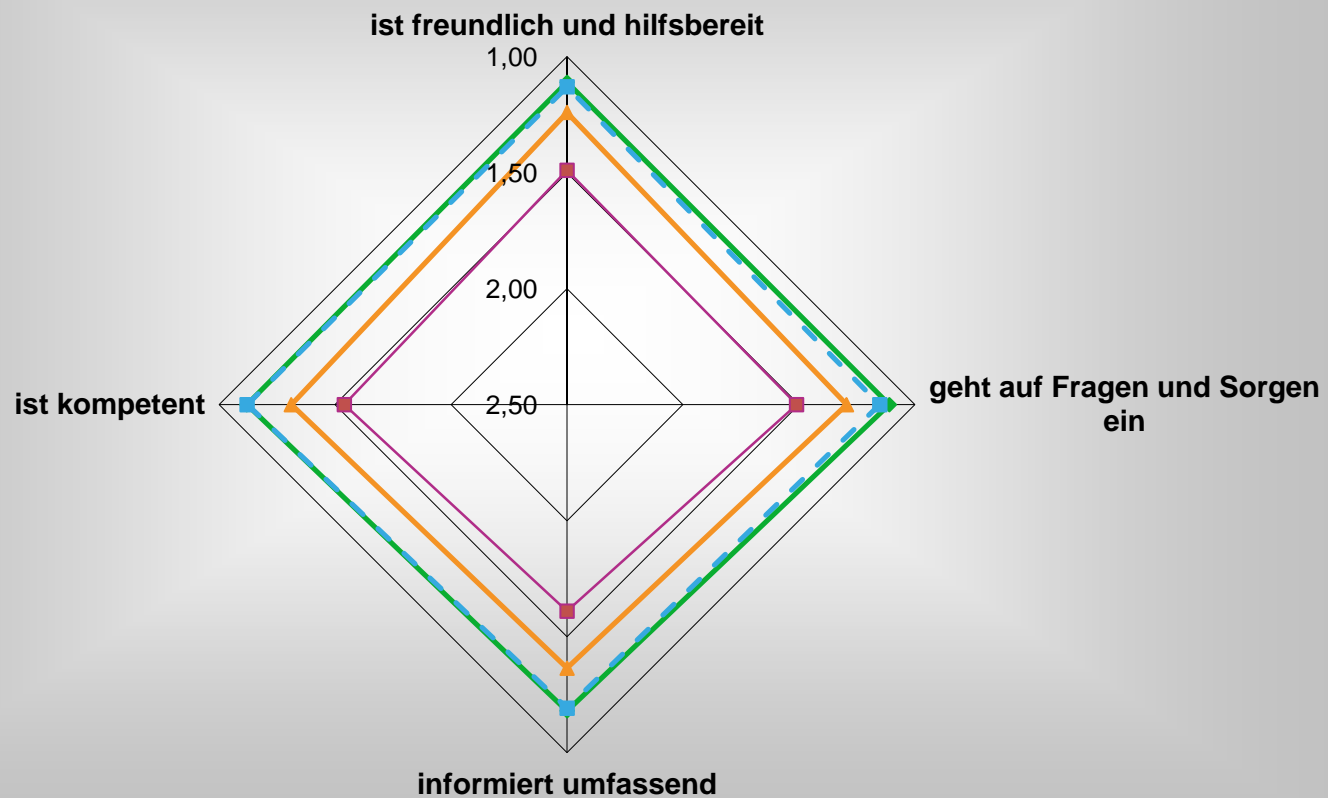
Ø-Wert	Ihre Praxis
1,43	1,22
1,68	1,43
2,01	1,32
2,01	1,64
1,57	1,48
1,43	1,32
1,22	1,18
1,45	1,32
1,52	1,46

Benchmark Gynäkologie



Patientenbetreuung - Praxisteam

- ◆ Praxis TOP
- Praxis DOWN
- ▲ Ø-Wert
- Ihre Praxis



Praxis TOP	
1,11	
1,11	
1,18	
1,12	

Praxis DOWN	
1,49	
1,51	
1,61	
1,54	

Ø-Wert	
1,24	
1,29	
1,36	
1,31	

Ihre Praxis	
1,13	
1,15	
1,19	
1,12	

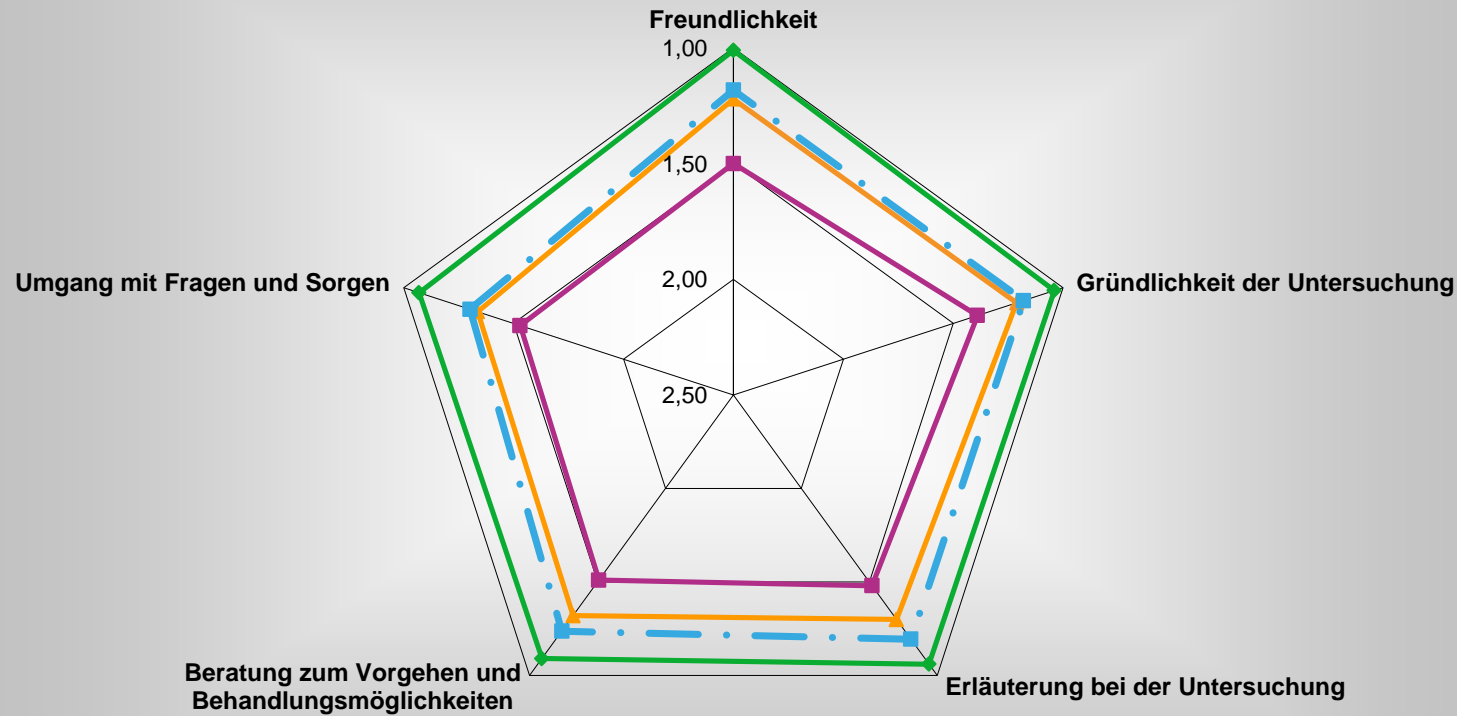
Benchmark Gynäkologie

KASSENÄRZTLICHE
VEREINIGUNG
HESSEN



Patientenbetreuung - Arzt

- ◆— Praxis TOP
- Praxis DOWN
- ▲— Ø-Wert
- Ihre Praxis



Praxis TOP
1,01
1,04
1,06
1,09
1,07

Praxis DOWN
1,50
1,39
1,48
1,51
1,53

Ø-Wert
1,22
1,21
1,30
1,32
1,34

Ihre Praxis
1,18
1,18
1,19
1,24
1,30

Benchmark Gynäkologie

