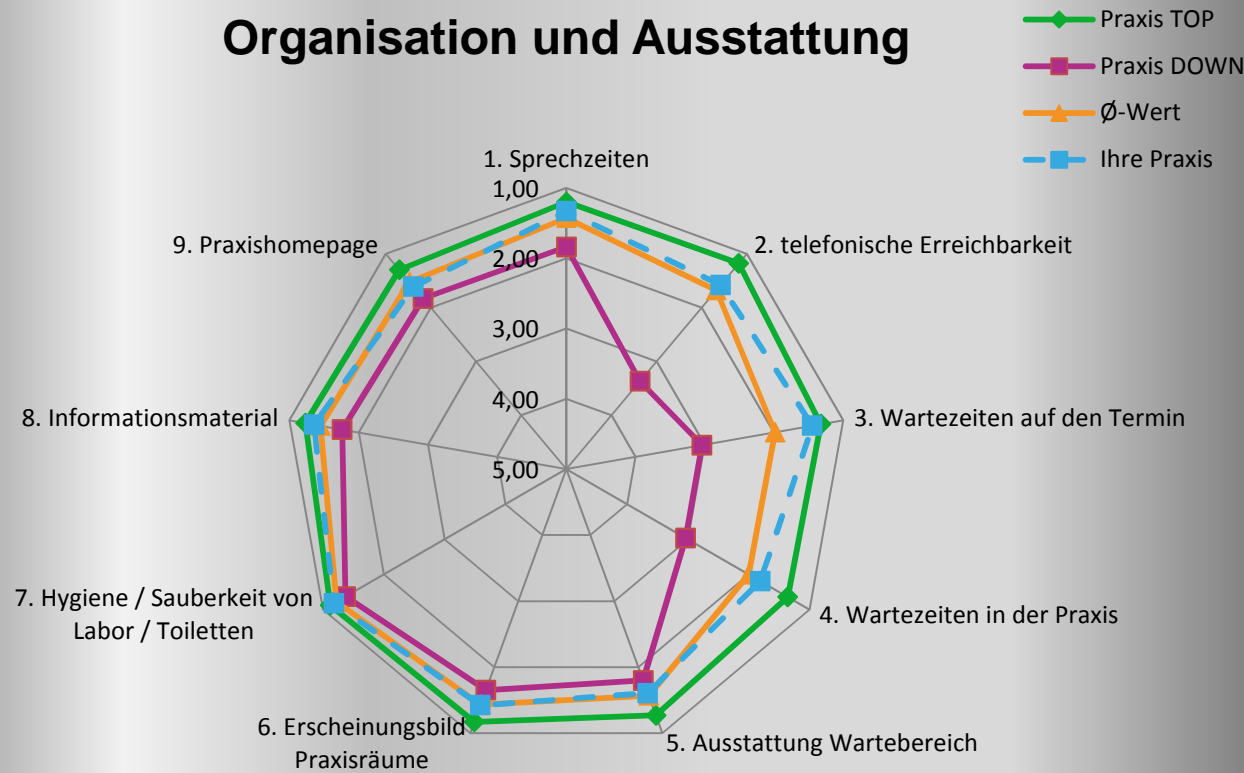


Benchmark Gynäkologie



Organisation und Ausstattung



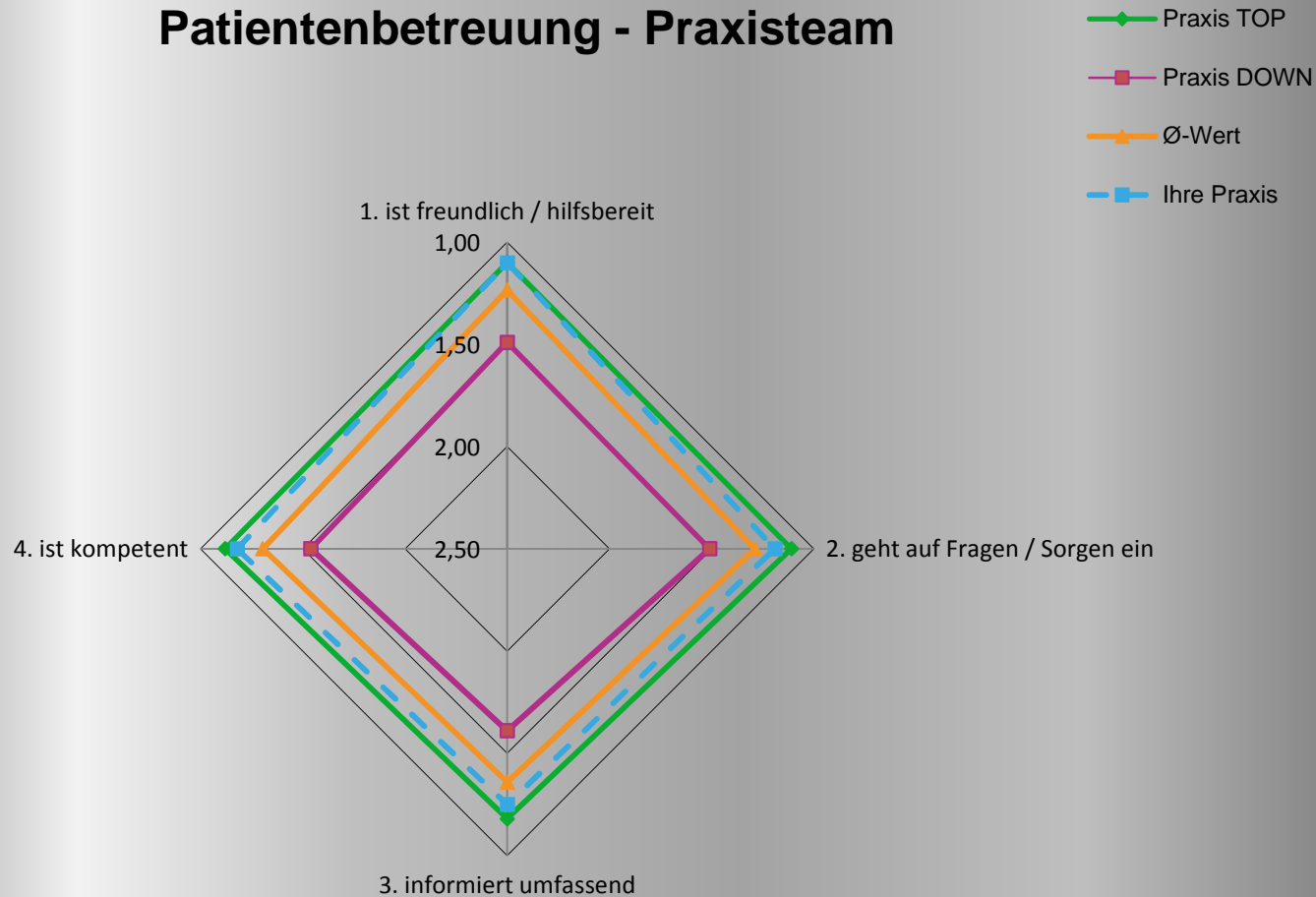
Praxis TOP	Praxis DOWN	
1,20	1,84	1.
1,18	3,37	2.
1,32	3,04	3.
1,36	3,04	4.
1,27	1,80	5.
1,17	1,65	6.
1,12	1,37	7.
1,23	1,76	8.
1,30	1,83	9.

Ø-Wert	Ihre Praxis	
1,43	1,33	1.
1,68	1,58	2.
1,98	1,44	3.
2,00	1,81	4.
1,57	1,61	5.
1,43	1,42	6.
1,22	1,18	7.
1,45	1,36	8.
1,53	1,61	9.

Benchmark Gynäkologie



Patientenbetreuung - Praxisteam



Praxis TOP	
1,10	1.
1,11	2.
1,18	3.
1,12	4.

Praxis DOWN	
1,49	1.
1,51	2.
1,61	3.
1,54	4.

Ø-Wert	
1,23	1.
1,29	2.
1,36	3.
1,30	4.

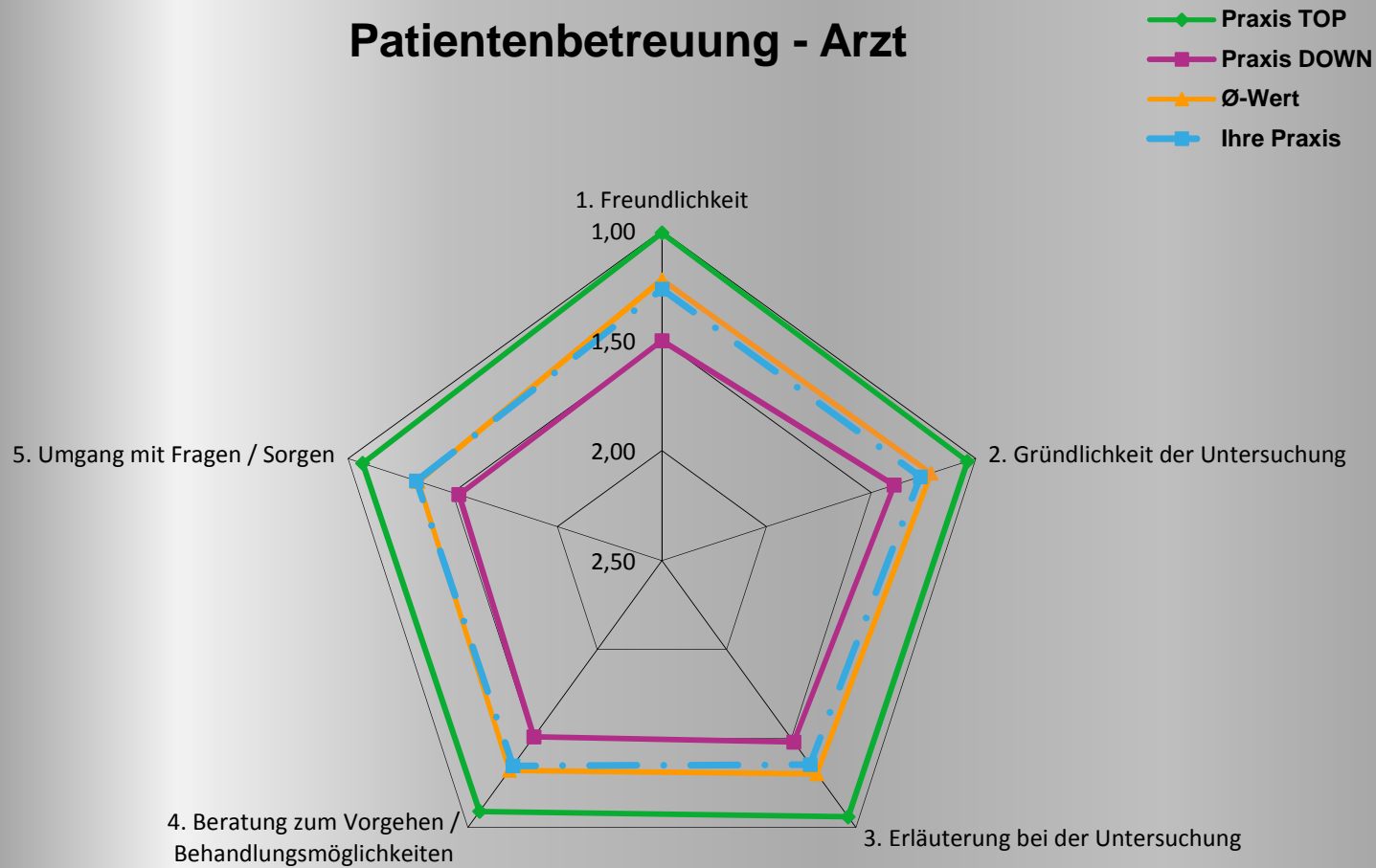
Ihre Praxis	
1,10	1.
1,19	2.
1,25	3.
1,18	4.

Benchmark Gynäkologie

KASSENÄRZTLICHE
VEREINIGUNG
HESSEN



Patientenbetreuung - Arzt



Praxis TOP	
1,01	1.
1,04	2.
1,06	3.
1,09	4.
1,07	5.

Praxis DOWN	
1,50	1.
1,39	2.
1,48	3.
1,51	4.
1,53	5.

Ø-Wert	
1,22	1.
1,21	2.
1,30	3.
1,32	4.
1,34	5.

Ihre Praxis	
1,27	1.
1,27	2.
1,35	3.
1,35	4.
1,33	5.

Benchmark Gynäkologie

